



УПРАВЛЕНИЕ ФЕДЕРАЛЬНОЙ СЛУЖБЫ
ГОСУДАРСТВЕННОЙ СТАТИСТИКИ
ПО ХАБАРОВСКОМУ КРАЮ, МАГАДАНСКОЙ
ОБЛАСТИ, ЕВРЕЙСКОЙ АВТОНОМНОЙ ОБЛАСТИ
И ЧУКОТСКОМУ АВТОНОМНОМУ ОКРУГУ

ИНДЕКСЫ ПОТРЕБИТЕЛЬСКИХ ЦЕН

январь 2024

15.02.2024

Чукотский автономный округ

СОДЕРЖАНИЕ

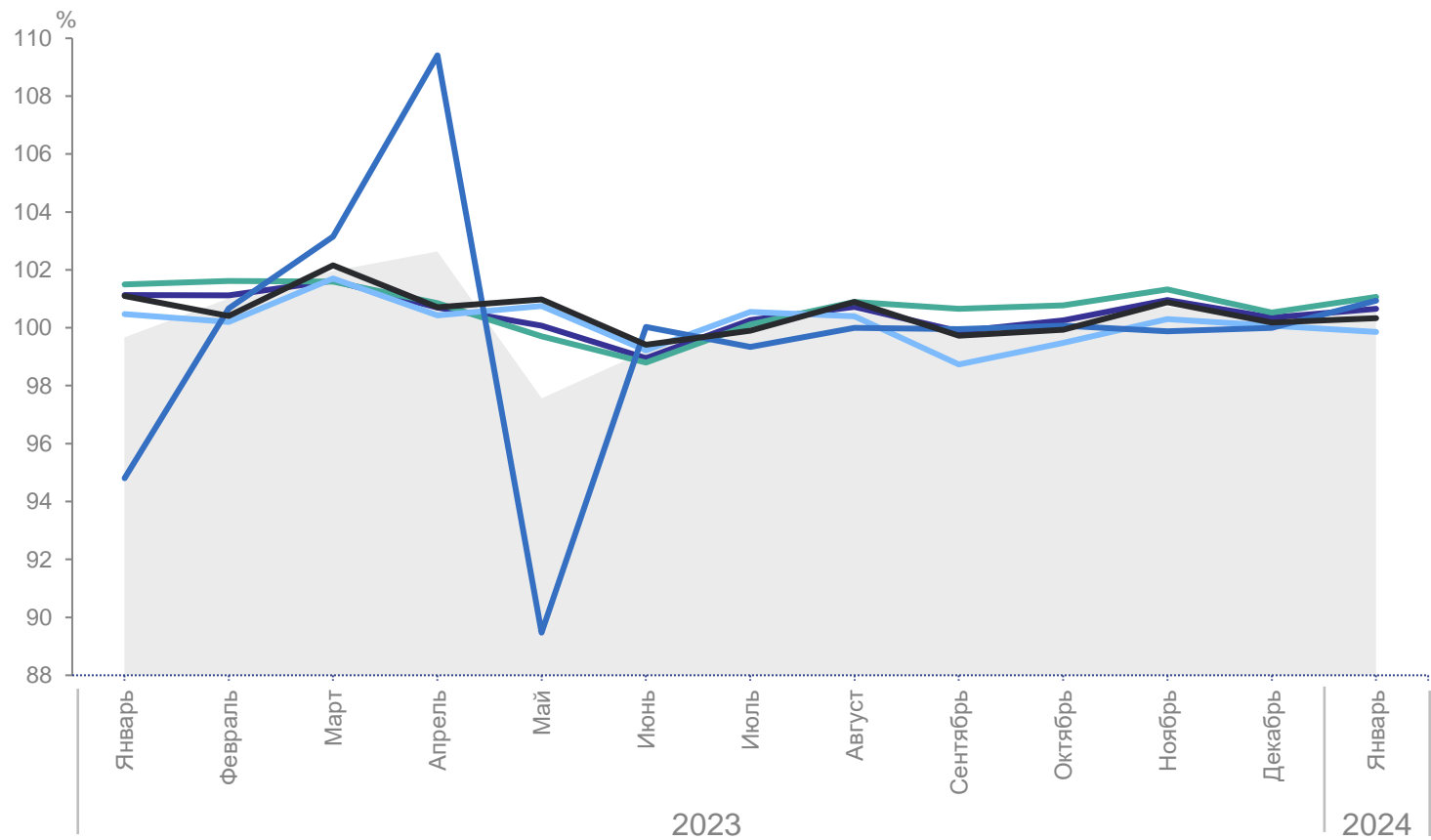
Индексы потребительских цен	3
Индексы потребительских цен на отдельные группы и виды продовольственных товаров	5
Средние цены и индексы потребительских цен на плодоовощную продукцию	8
Индексы потребительских цен на отдельные группы непродовольственных товаров	11
Индексы потребительских цен на услуги	14
Средние цены и индексы потребительских цен на топливо моторное	17

1

Индексы потребительских цен

ИНДЕКСЫ ПОТРЕБИТЕЛЬСКИХ ЦЕН

к предыдущему месяцу 2023 г., в процентах



ХАБАРОВСКСТАТ

январь 2024 г. к декабрю 2023 г.,
в процентах

ИПЦ **100.73**


Все товары **100.65**

Продовольственные
товары **101.07**

Непродовольственные
товары **99.86**

Услуги **100.94**

Базовый ИПЦ **100.33**



2

Индексы потребительских цен на отдельные группы и виды продовольственных товаров

ИНДЕКСЫ ПОТРЕБИТЕЛЬСКИХ ЦЕН НА ОТДЕЛЬНЫЕ ГРУППЫ И ВИДЫ ПРОДОВОЛЬСТВЕННЫХ ТОВАРОВ

ХАБАРОВСКСТАТ

январь 2024 г. к декабрю 2023 г., в процентах



Продовольственные товары **101.07**

Алкогольные напитки **102.68**

Фруктоовощная продукция, включая картофель **102.25**

Крупа и бобовые **98.86**

Яйца куриные **98.79**

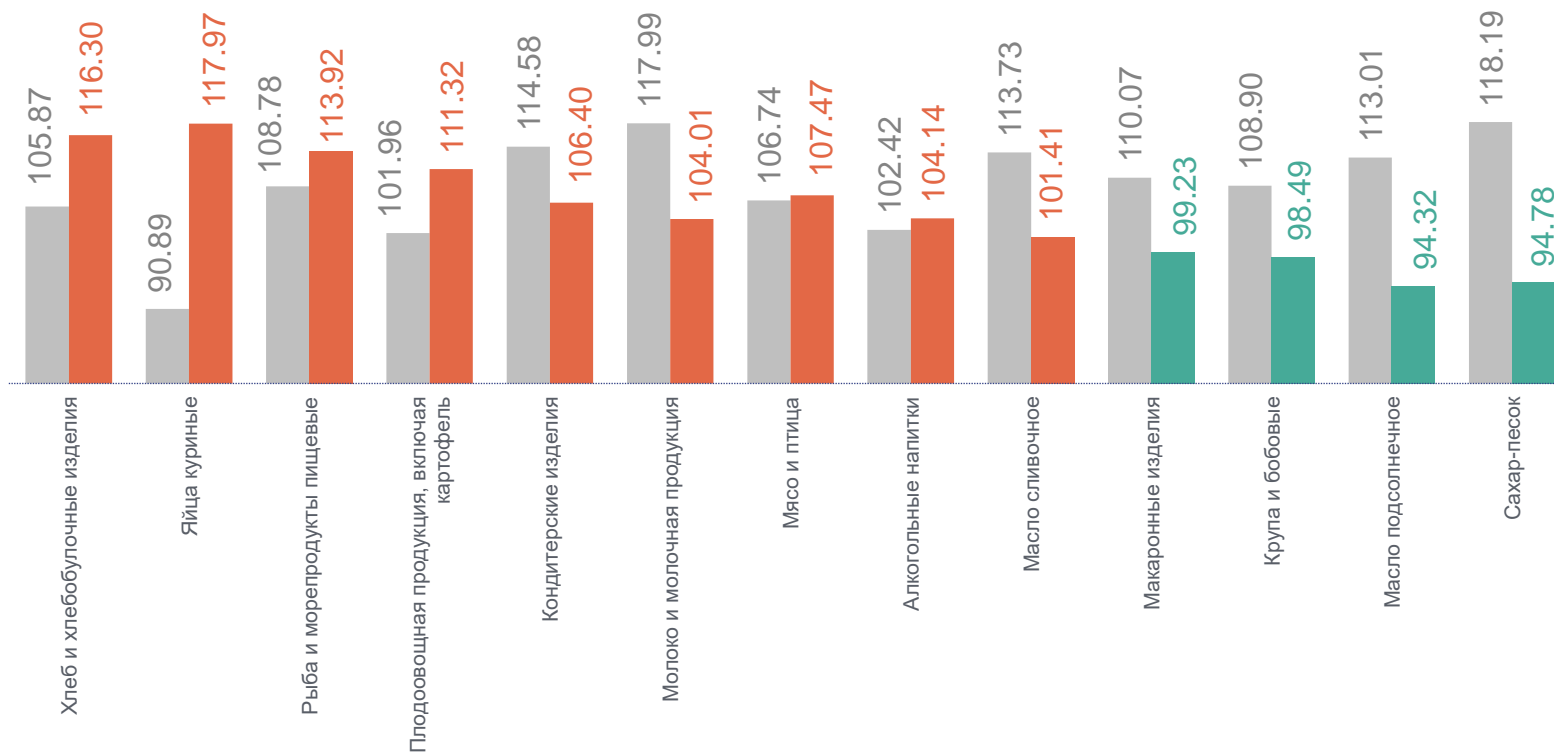
● Январь 2023 г. к декабрю 2022 г.

● Январь 2024 г. к декабрю 2023 г.

ИНДЕКСЫ ПОТРЕБИТЕЛЬСКИХ ЦЕН НА ОТДЕЛЬНЫЕ ГРУППЫ И ВИДЫ ПРОДОВОЛЬСТВЕННЫХ ТОВАРОВ

ХАБАРОВСКСТАТ

январь 2024 г. к январю 2023 г., в процентах



● Январь 2023 г. к январю 2022 г.

● Январь 2024 г. к январю 2023 г.

Продовольственные товары **106.81**

Хлеб и хлебобулочные изделия 116.30

Яйца куриные 117.97

Рыба и морепродукты пищевые 113.92

Сахар-песок 94.78

Масло подсолнечное 94.32

Крупа и бобовые 98.49

3

**Средние цены и индексы
потребительских цен
на плодоовощную продукцию**

ИНДЕКСЫ ПОТРЕБИТЕЛЬСКИХ ЦЕН НА ПЛОДОВООЩНУЮ ПРОДУКЦИЮ

ХАБАРОВСКСТАТ

январь 2024 г. к декабрю 2023 г., в процентах



Фрутоовощная продукция, включая картофель	102.25
Бананы	117.37
Орехи	112.69
Огурцы свежие	111.86
Помидоры свежие	98.70
Картофель	98.21
Груши	90.23

● Январь 2024 г. к декабрю 2023 г.

СРЕДНИЕ ЦЕНЫ НА ПЛОДООВОЩНУЮ ПРОДУКЦИЮ

январь 2024 г. к декабрю 2023 г., рублей за килограмм

ХАБАРОВСКСТАТ

Помидоры свежие	706,22 ↓	Лук репчатый	232,02 ●	Лимоны	536,79 ●
Картофель	198,05 ↓	Чеснок	552,87 ↑	Апельсины	705,17 ↑
Свёкла столовая	278,82 ●	Зелень свежая	1 110,41 ●	Груши	509,48 ↓
Морковь	267,74 ●	Орехи	1 831,56 ↑	Виноград	1 200,06 ●
Капуста белокочанная свежая	278,35 ●	Сухофрукты	775,78 ↑	Бананы	670,08 ↑
Огурцы свежие	883,63 ↑	Яблоки	441,36 ●		

● Повышение ● Понижение ● Без изменений

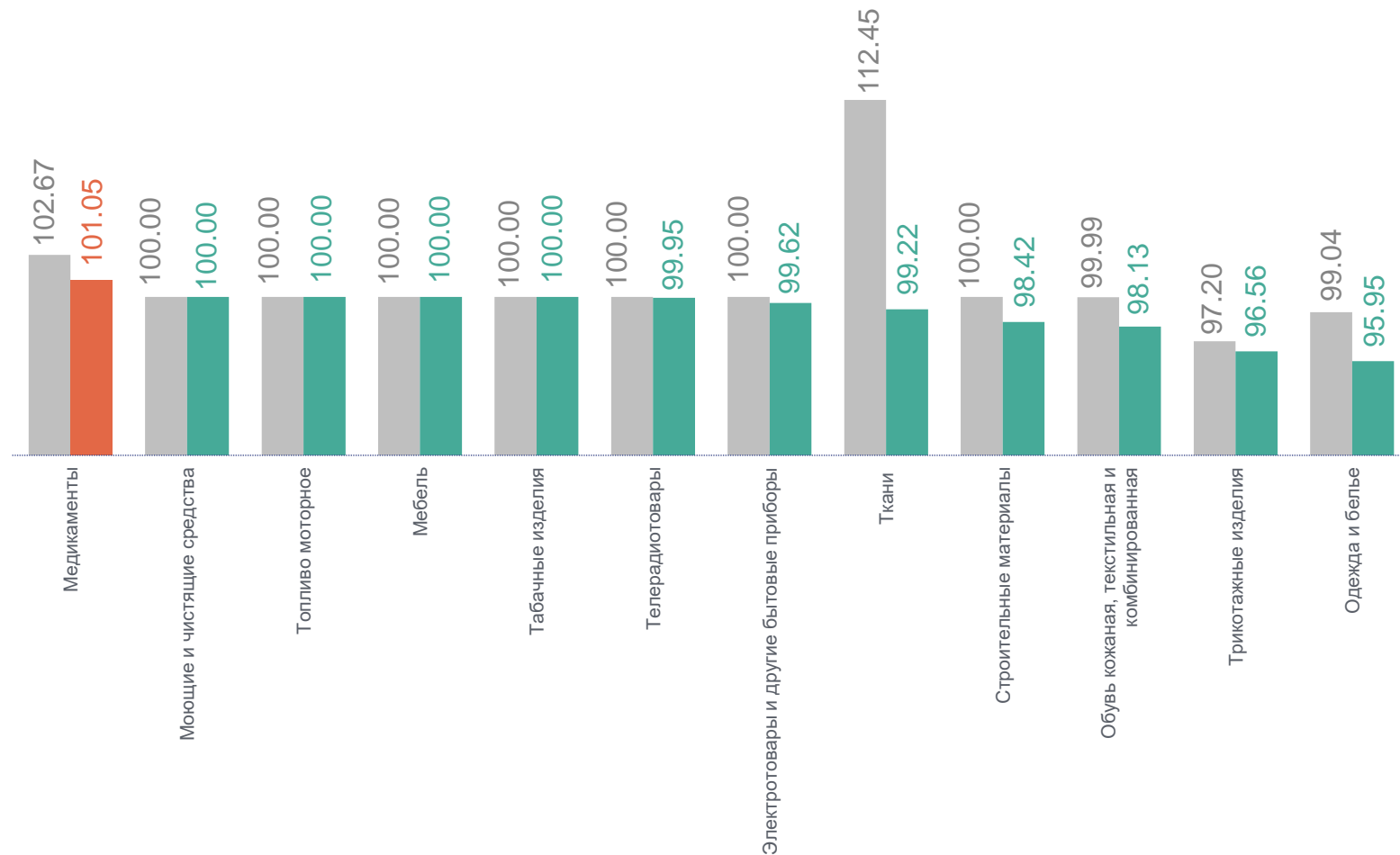
4

**Индексы потребительских цен
на отдельные группы
непродовольственных товаров**

ИНДЕКСЫ ПОТРЕБИТЕЛЬСКИХ ЦЕН НА ОТДЕЛЬНЫЕ ГРУППЫ НЕПРОДОВОЛЬСТВЕННЫХ ТОВАРОВ

январь 2024 г. к декабрю 2023 г., в процентах

ХАБАРОВСКСТАТ



● Январь 2023 г. к декабрю 2022 г.

● Январь 2024 г. к декабрю 2023 г.

Непродовольственные товары **99.86**

Медикаменты **101.05**

Одежда и белье **95.95**

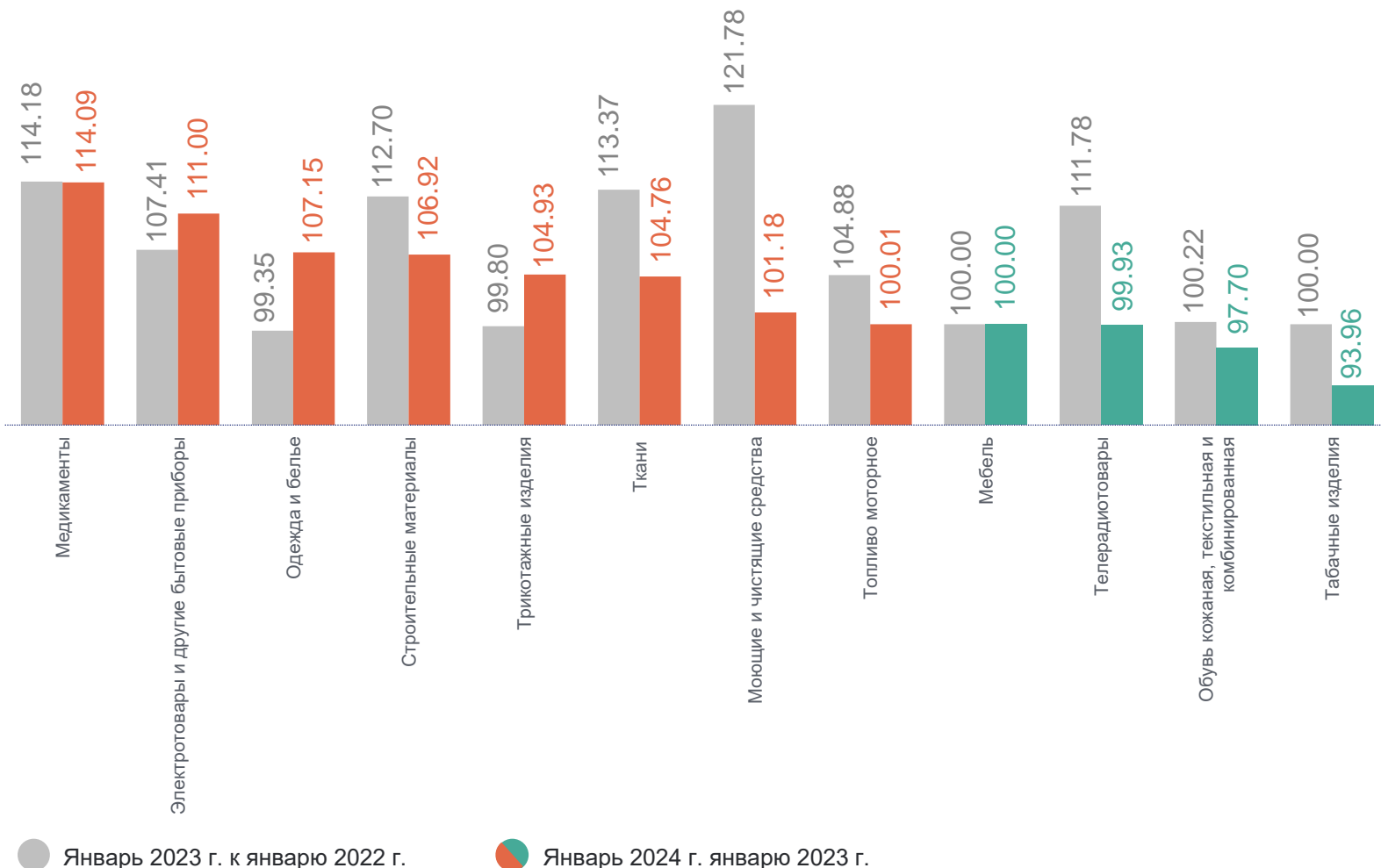
Трикотажные изделия **96.56**

Обувь кожаная, текстильная и комбинированная **98.13**

ИНДЕКСЫ ПОТРЕБИТЕЛЬСКИХ ЦЕН НА ОТДЕЛЬНЫЕ ГРУППЫ НЕПРОДОВОЛЬСТВЕННЫХ ТОВАРОВ

ХАБАРОВСКСТАТ

январь 2024 г. к январю 2023 г., в процентах



Непродовольственные товары	104.23
Медикаменты	114.09
Электротовары и другие бытовые приборы	111.00
Одежда и белье	107.15
Телерадиотовары	99.93
Обувь кожаная, текстильная и комбинированная	97.70
Табачные изделия	93.96

5

Индексы потребительских цен
на услуги

ИНДЕКСЫ ПОТРЕБИТЕЛЬСКИХ ЦЕН НА УСЛУГИ

январь 2024 г. к декабрю 2023 г., в процентах

ХАБАРОВСКСТАТ

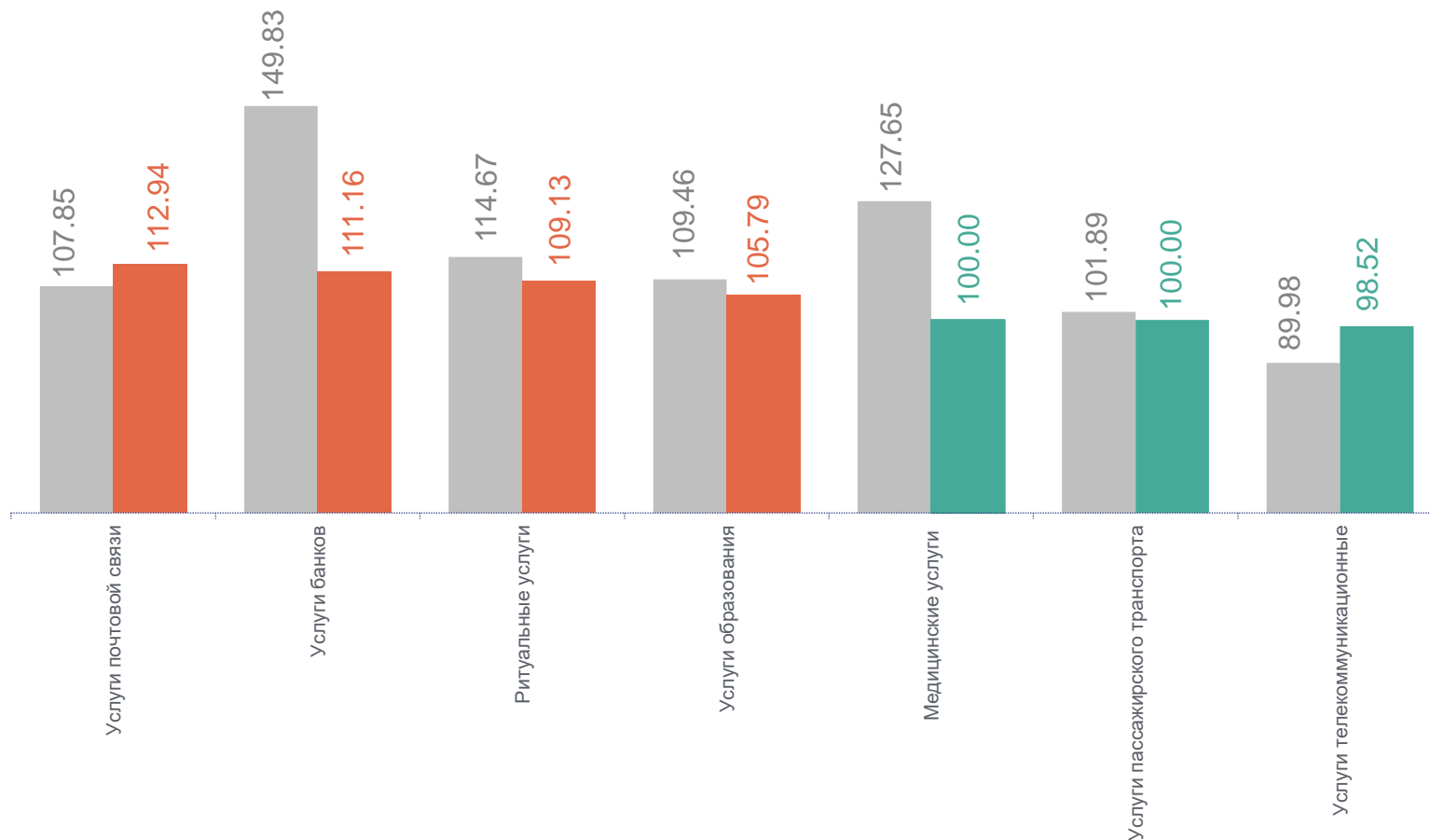


Услуги	100.94
Ритуальные услуги	104.50
Услуги банков	102.05

ИНДЕКСЫ ПОТРЕБИТЕЛЬСКИХ ЦЕН НА УСЛУГИ

январь 2024 г. к январю 2023 г., в процентах

ХАБАРОВСКСТАТ



● Январь 2023 г. к январю 2022 г.

● Январь 2024 г. январю 2023 г.

Услуги	101.46
Услуги почтовой связи	112.94
Услуги банков	111.16
Ритуальные услуги	109.13
Услуги телекоммуникационные	98.52

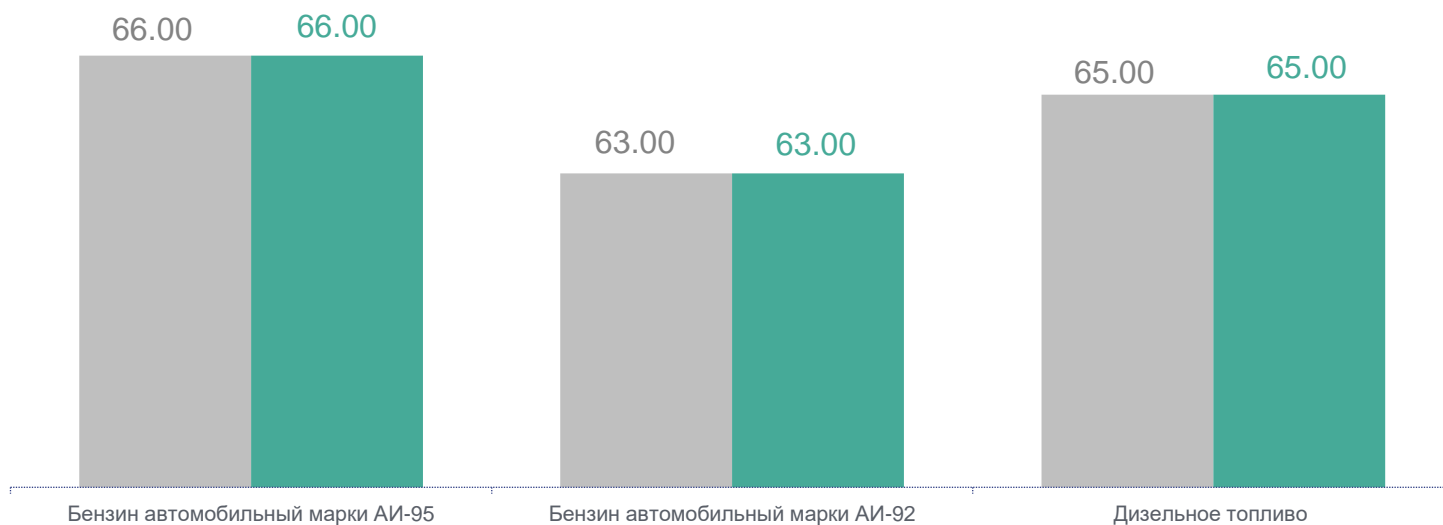
6

**Средние цены и индексы
потребительских цен
на топливо моторное**

СРЕДНИЕ ЦЕНЫ И ИНДЕКСЫ ПОТРЕБИТЕЛЬСКИХ ЦЕН НА ТОПЛИВО МОТОРНОЕ

январь 2024 г. к декабрю 2023 г., рублей за литр

ХАБАРОВСКСТАТ



январь 2024 г. к январю 2023 г.,
в процентах

Топливо моторное

100.01

Бензин автомобильный
марки АИ-92

100.00

Бензин автомобильный
марки АИ-95

100.00

Дизельное топливо

100.00

● Январь 2023 г. к декабрю 2022 г.

● Январь 2024 г. к декабрю 2023 г.